

# COUNTRY EKO 2215

Kośno-pastwiskowa na gleby lekkie

Mieszanka kośno-pastwiskowa na stanowiska o lekkiej glebie z różnymi roślinami motylkowymi



## Profil

Ze względu na różnorodność biologiczną traw i roślin motylkowych odpornych na suszę, mieszanka ta dostarcza dobrych plonów także na stanowiskach lekkich, suchych i pływających. Różnorodne rośliny motylkowe, takie jak lucerna siewna, lucerna nerkowata i koniczyna różkowa, mogą pokrywać zapotrzebowanie na składniki pokarmowe z głębszych warstw gleby poprzez ich głębokie korzenie. Domieszana koniczyna biała zamyka swoimi płożącymi rozgałęzieniami ruń i uzupełnia dobór roślin motylkowych dostarczających azot.

- ✓ Tolerancyjna na suszę
- ✓ Udział różnych gatunków motylkowych
- ✓ Nadaje się na gleby piaszczyste



## Skład

20%	Kostrzewa łąkowa Liherold
20%	Kupkówka pospolita Revolin, Husar
20%	Lucerna siewna Planet , odmiana UE
15%	Kostrzewa trzcinowa Lipalma
5%	Życica trwała (średnia) AstonHockey
5%	Kostrzewa czerwona Rafael
5%	Koniczyna biała Bianca, Liflex
5%	Komonica zwyczajna Bull
5%	Lucerna chmielowa Virgo





## Forma wysiewu

Nowy zasiew




## Stanowiska

Suche	<input checked="" type="checkbox"/> <input checked="" type="checkbox"/> <input checked="" type="checkbox"/>
Normalne	<input checked="" type="checkbox"/> <input type="checkbox"/> <input type="checkbox"/>
Wilgotne	<input checked="" type="checkbox"/> <input type="checkbox"/> <input type="checkbox"/>
Murszowe	<input checked="" type="checkbox"/> <input type="checkbox"/> <input type="checkbox"/>
Górzyste	<input checked="" type="checkbox"/> <input checked="" type="checkbox"/> <input type="checkbox"/>

## Użytkowanie

Pastwiskowe	
Kośno-pastwiskowe	
Kośne	
Ekstensywne	

## Wartość paszowa

Gęstość energii	
Strawność	
Białko	

+++ = szczególnie polecana | ++ = polecana | + = ograniczone stosowanie | - = brak danych

## Wskazówki uprawowe

Nowy zasiew	30 - 35 kg/ha
Termin wysiewu	od marzec do września
Użytkowanie w ciągu roku	3 - 4

Produkujemy ekologiczne mieszanki COUNTRY i TerraLife® zgodnie z wymogami, przepisami i regulacjami UE oraz wytycznymi poszczególnych krajów członkowskich. Nasze kompleksowe portfolio obejmuje mieszanki zawierające co najmniej 70% składników ekologicznych. Jeśli poszczególny gatunek lub odmiana jest niedostępny, zostanie zastąpiony zbliżonym w działaniu odpowiednikiem. Wytyczne UE dotyczące mieszanek ekologicznych różnią się w zależności od kraju, dlatego stosowanie mieszanek ekologicznych z konwencjonalnymi składnikami musi zostać wcześniej wyjaśnione z odpowiednim organem regulacyjnym dla nasion ekologicznych w danym kraju i, na żądanie, przez ten organ zatwierdzone.

Zawarte tutaj informacje o odmianach, zalecenia i opisy, zostały podane zgodnie z naszą najlepszą wiedzą i przekonaniem, ale bez gwarancji kompletności i dokładności. Nie możemy zagwarantować, że opisane właściwości są powtarzalne. Wszystkie informacje służą

jako pomoc w podejmowaniu decyzji. Składy mieszanek mogą się zmienić, jeśli poszczególne odmiany są niedostępne. Stan na 12/2021 z zastrzeżeniem wprowadzania zmian.