

COUNTRY F 2057

Lucerna z trawą, wigor

Krzepka mieszanka lucerny z trawą na wieloletnie użytkowanie



Profil

Lucerna z głęboko korzeniącą i mocną, ale jednocześnie miękkolistną i lekkostrawną kostrzewą trzcinową na szczególnie suche i mniej korzystne stanowiska.






- ✓ Kostrzewa trzcinowa głęboko się korzeni
- ✓ Lucerna dostarcza białka
- ✓ Nadaje się na mniej korzystne stanowiska



Skład

80%	Lucerna siewna Planet, Fleetwood
20%	Kostrzewa trzcinowa Iliade, Rotino

Stanowiska

Suche	
Normalne	
Wilgotne	
Murszowe	
Górzyste	

+++ = szczególnie polecana | ++ = polecana | + = ograniczone stosowanie | - = brak danych

Wskazówki uprawowe

Ilość wysiewu	20 - 25 kg/ha
Nowy zasiew	20 - 25 kg/ha
Termin wysiewu	od kwietnia do końca sierpnia
Użytkowanie w ciągu roku	3 - 4

Zawarte tutaj informacje o odmianach, zalecenia i opisy, zostały podane zgodnie z naszą najlepszą wiedzą i przekonaniem, ale bez gwarancji kompletności i dokładności. Nie możemy zagwarantować, że opisane właściwości są powtarzalne. Wszystkie informacje służą jako pomoc w podejmowaniu decyzji. Składy mieszanek mogą się zmienić, jeśli poszczególne odmiany są niedostępne. Stan na 12/2021 z zastrzeżeniem wprowadzania zmian.