



COUNTRY F 2050

Roczna

Do rocznej produkcji paszy na stanowiskach średnich do dobrych

Profil

Mieszanka do użytkowania rocznego (z możliwością pozostawienia przez zimę) przynosząca wyrównane możliwości plonowania i dobrego odrastania w kolejnych pokosach. Bogato ulistniony odrost daje wysoką elastyczność użytkowania.

- ✓ Do użytkowania intensywnego
- ✓ Wysoka elastyczność użytkowania

Skład

50%






Życica westerwoldzka
Alberto, Arnoldo

50%

życica wielokwiatowa
Dolomit, Dorike, Sendero

* odmiana nadaje się także do użytkowania jako międzyplon, ponieważ ponadprzeciętnie plonuje w pierwszym pokosie

Stanowiska

Suche	
Normalne	
Wilgotne	
Murszowe	
Górzyste	

+++ = szczególnie polecana | ++ = polecana | + = ograniczone stosowanie | - = brak danych

Wskazówki uprawowe

Ilość wysiewu	40 - 45 kg/ha
Nowy zasiew	40 - 45 kg/ha
Termin wysiewu	od marca do kwietnia od 10. lipca do końca sierpnia
Użytkowanie w ciągu roku	3 - 5

Zawarte tutaj informacje o odmianach, zalecenia i opisy, zostały podane zgodnie z naszą najlepszą wiedzą i przekonaniem, ale bez gwarancji kompletności i dokładności. Nie możemy zagwarantować, że opisane właściwości są powtarzalne. Wszystkie informacje służą jako pomoc w podejmowaniu decyzji. Składy mieszanek mogą się zmienić, jeśli poszczególne odmiany są niedostępne. Stan na 07/2023 z zastrzeżeniem wprowadzania zmian.