

COUNTRY ENERGY 2020



Późna z koniczyną

Intensywne użytkowanie kośne i pastwiskowe na glebach mineralnych z dobrym zaopatrzeniem w składniki pokarmowe

Profil

Życica trwała średnio i późno dojrzewająca oraz koniczyna biała zapewniają wysoką koncentrację energii w paszy. Tymotka zwiększa zimotrwałość mieszanki zarówno w nowym zasiewie jak i podsiewie.

- ✓ Wysoka koncentracja energii dzięki średnim i późnym życicom trwałym i koniczynie białej
- ✓ Wysoka elastyczność użytkowania
- ✓ Zimotrwała i wydajna tymotka poprawia niezbędną strukturę paszy








Skład

45%	Życica trwała (późna) Valerio, Sherlock
40%	Życica trwała (średnia) Explosion, Euroconquest
10%	Tymotka łąkowa Aturo, Lischka
5%	Koniczyna biała Bianca, Liflex




Forma wysiewu

Nowy zasiew, Podsiew

Stanowiska

Suche	
Normalne	
Wilgotne	
Murszowe	
Górzyste	

Użytkowanie

Pastwiskowe	
Kośno-pastwiskowe	
Kośne	

+++ = szczególnie polecana | ++ = polecana | + = ograniczone stosowanie | - = brak danych

Wskazówki uprawowe

Nowy zasiew	35 - 40 kg/ha
Podsiew	20 - 25 kg/ha
Podsiew (gdy dużo luk)	7 - 10 kg/ha
Użytkowanie w ciągu roku	4 - 5

Zawarte tutaj informacje o odmianach, zalecenia i opisy, zostały podane zgodnie z naszą najlepszą wiedzą i przekonaniem, ale bez gwarancji kompletności i dokładności. Nie możemy zagwarantować, że opisane właściwości są powtarzalne. Wszystkie informacje służą jako pomoc w podejmowaniu decyzji. Składy mieszanek mogą się zmienić, jeśli poszczególne odmiany są niedostępne. Stan na 12/2021 z zastrzeżeniem wprowadzania zmian.